



PERÚ

Ministerio
de Economía y Finanzas

Viceministerio
de Economía

Dirección General
de Inversión Pública

PRO COMPITE

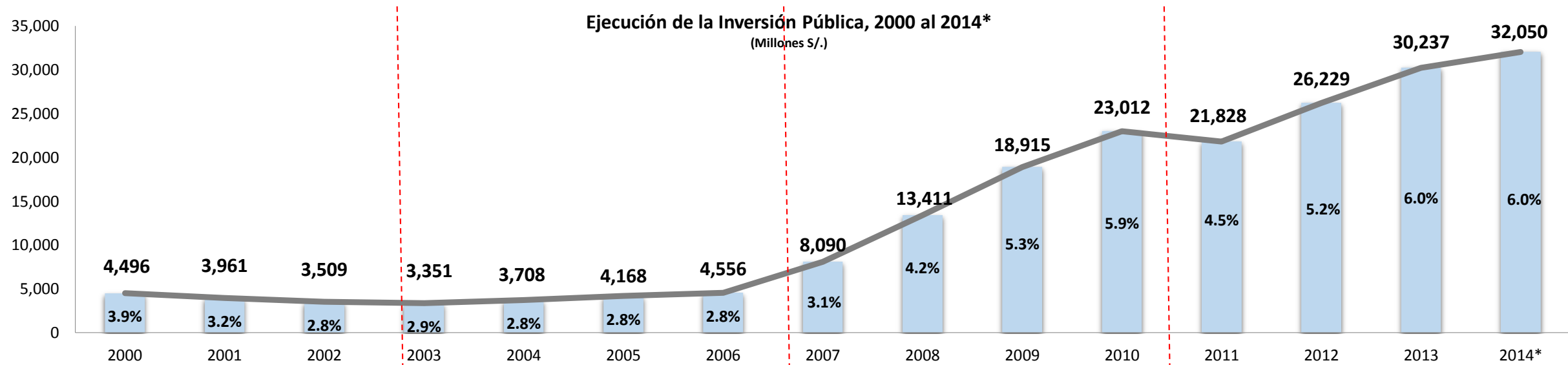
en el marco de Inversión Pública Territorial

Eloy Durán Cervantes

Director General de Inversión Pública

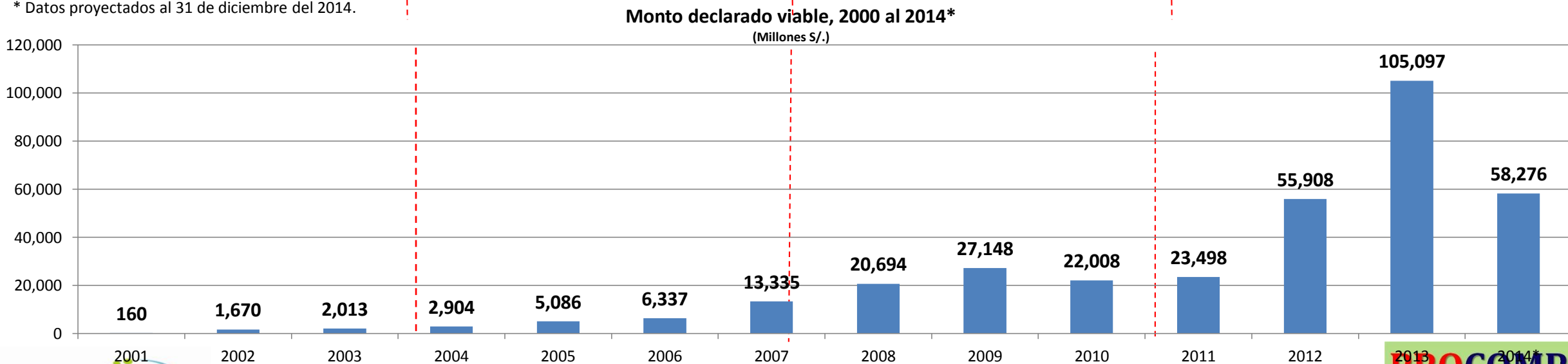


Evolución: Viabilidad - Ejecución



Fuente: Consulta amigable - SIAF. Datos al 03 de diciembre 2014. Hora de consulta 09:30 a.m.

* Datos proyectados al 31 de diciembre del 2014.

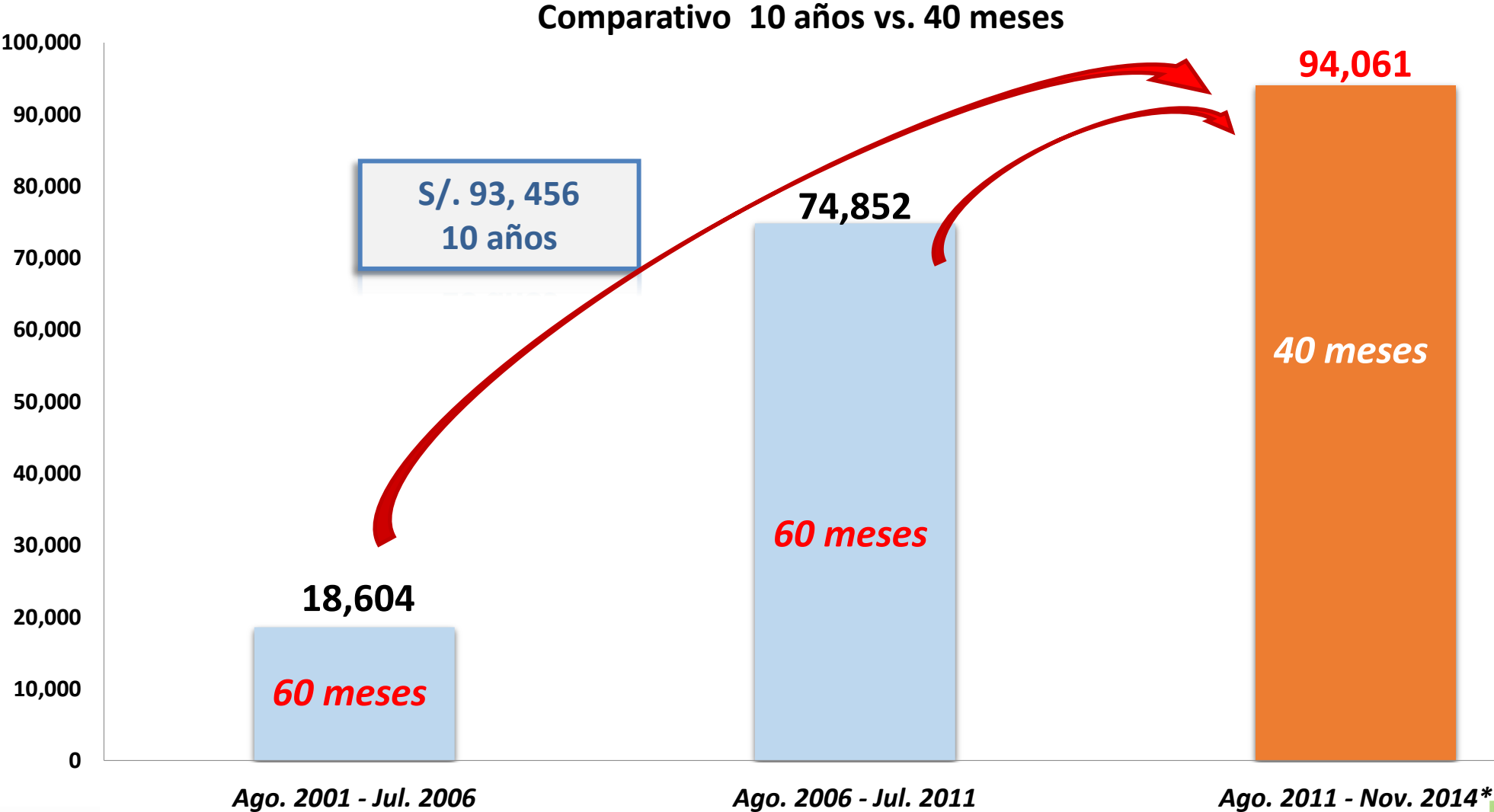


Fuente: Banco de Proyectos - MEF.

* Datos proyectados al 31 de diciembre del 2014.

Comparativo de Ejecución de la Inversión Pública 2001 - 2014:

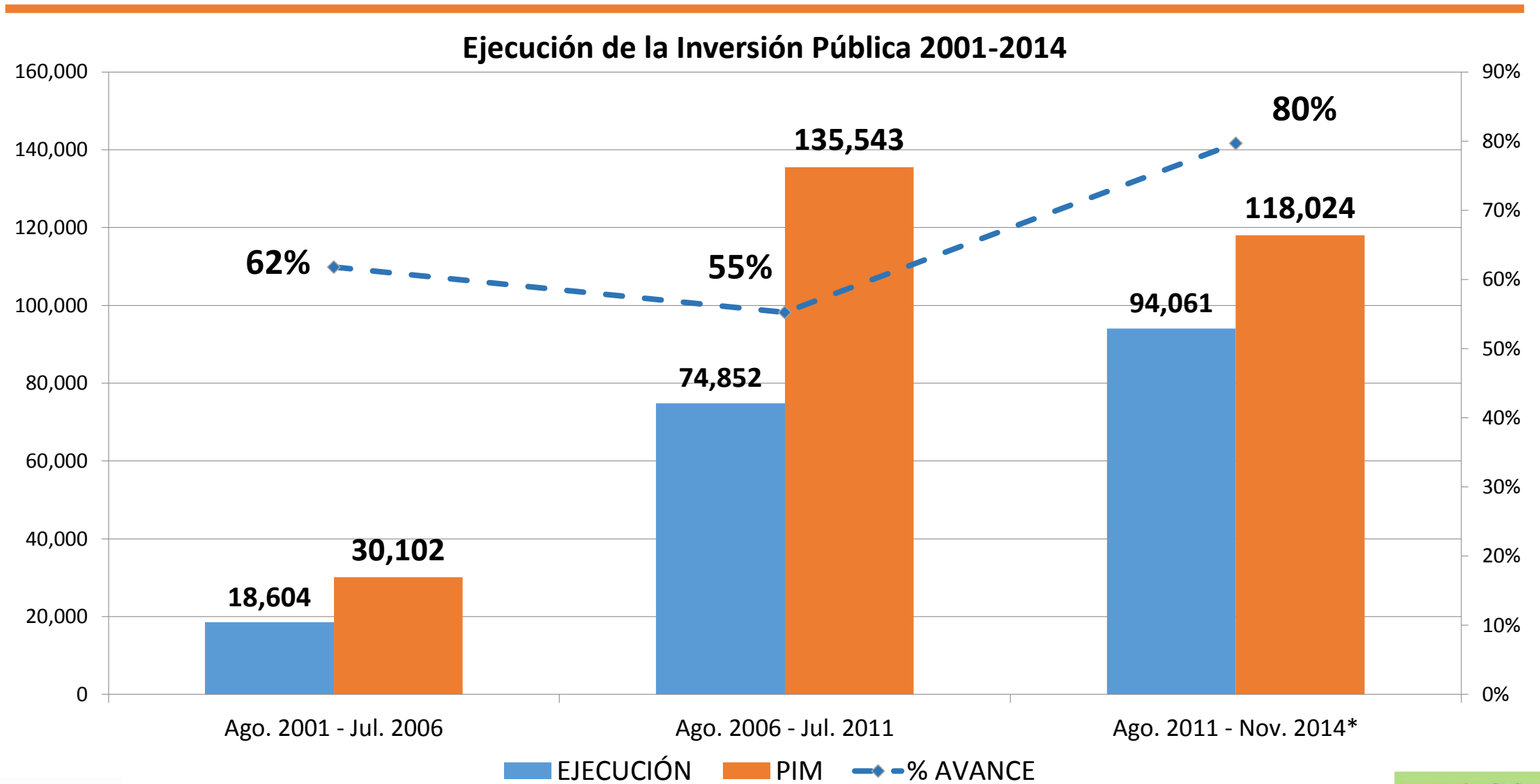
(millones de S/.)



Fuente: Consulta amigable - SIAF * Datos al 03 de diciembre del 2014. Hora de consulta 09:30 a.m.

Comparativo 10 años vs. 40 meses

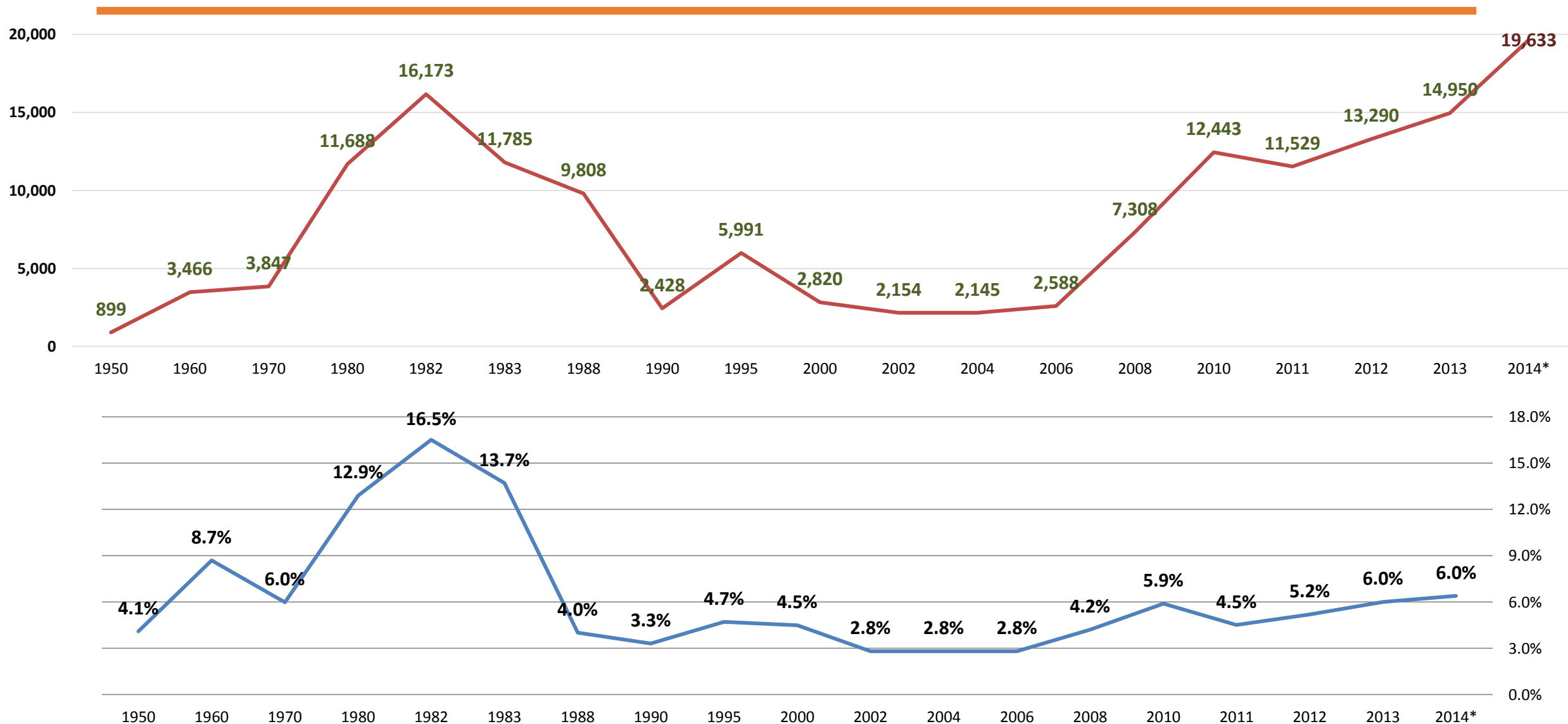
(millones de S/.)



Fuente: Fuente: Consulta amigable - SIAF *Datos al 03 de diciembre del 2014. Hora de consulta 09:30 a.m.

Evolución de la Inversión Pública 1950 -2014

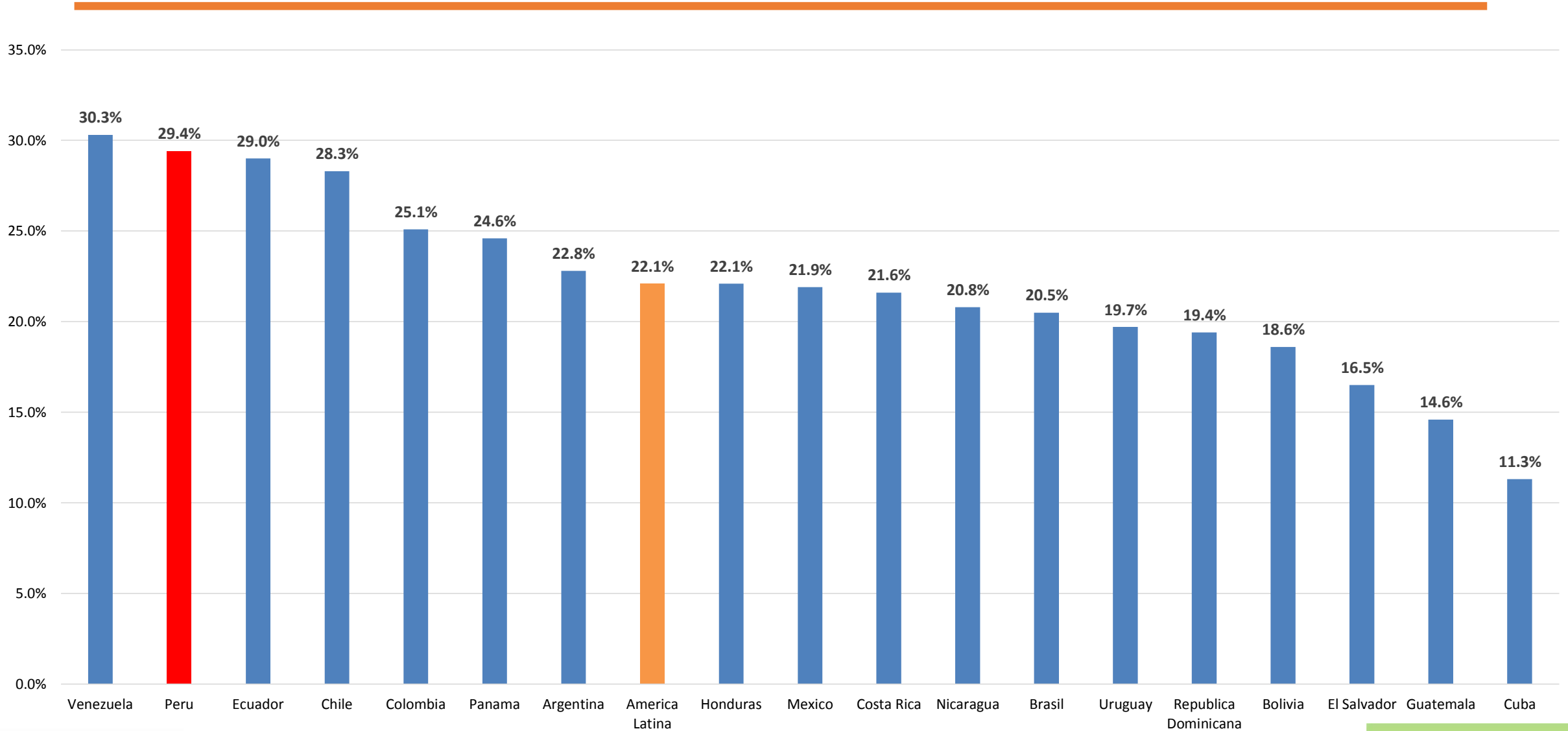
(millones S/. -1994 - respecto del PBI)



Fuente: Banco Central de Reserva del Perú
*Dato proyectado al 31 de diciembre del 2014

América Latina: Inversión Total respecto al PBI (%)

Promedio Anual del Período 2010 - 2011



Dirección General de Inversión Pública - DGIP

MINISTERIO DE ECONOMIA Y FINANZAS


VICEMINISTERIO DE ECONOMIA

DIRECCION GENERAL DE INVERSIÓN PÚBLICA

PROCOMPITE

SISTEMA NACIONAL
DE INVERSIÓN
PÚBLICA

Contempla
intervenciones en
negocios privados.



Contempla
intervenciones en
servicios públicos

Entorno Territorial, de servicios Públicos:

- Vías
- Riego
- Desembarcaderos pesqueros artesanales
- Energía
- Comunicaciones
- Turismo
- Saneamiento

Las iniciativas de negocio Procompite y los Proyectos de Inversión Pública
son complementarios y sinérgicos

Procompite

Es una estrategia prioritaria del Estado

Objetivo

Mejorar la competitividad y sostenibilidad de cadenas productivas, y así lograr el desarrollo económico local y regional.

Características

- **Creación o mejoramiento de negocios competitivos, rentables, sostenibles y ambientalmente saludables**
- Productores y otros agentes económicos organizados
- Mejora tecnológica y/o innovación

Procompite

Contempla:

- El financiamiento no reembolsable de iniciativas de negocio
- Transferencia de bienes y servicios de capital (infraestructura, maquinaria, equipo, insumos, materiales y servicios)
- Beneficio de productores y otros agentes económicos organizados
- Exclusivamente en zonas donde la inversión privada es insuficiente para lograr el desarrollo competitivo y sostenible de la cadena productiva.

La transferencia de bienes y servicios se completa con los aportes de el Agente Económico Organizado (AEO), para cubrir la inversión requerida de las iniciativas.

Procompite

El éxito depende de:

- Procompite trabaja con emprendedores.
- Organización sólida y permanente.
- Priorización de zonas y cadenas productivas con enfoque de desarrollo territorial del GR o GL
- Planes de negocio bien elaborados.
- Gerencia de Desarrollo Económico del GR o GL acompaña, supervisar y realiza seguimiento y evaluación de las iniciativas de negocio hasta que logren su consolidación empresarial.

Dirección General de Inversión Pública - DGIP


ALIADO ESTRATEGICO EN LA REALIZACION DE ACCIONES PROCOMPITE: SIERRA EXPORTADORA

DGIP (PROCOMPITE)

- Diseño de los procedimientos y metodología para la debida realización de la estrategia Procompite (Ley 29337)
- Acompañamiento a los gobiernos regionales y locales brindándoles asistencia técnica y capacitaciones que requieren para lograr el desarrollo exitoso de las iniciativas Procompite.

SIERRA EXPORTADORA

- Asesoramiento y apoyo para asegurar mercado para las iniciativas negocio Procompite.
- Acciones priorizadas en los 10 productos estrella - Programas nacionales territoriales.



- Berries (aguaymanto)
- Quinua
- Quesos maduros
- Trucha andina
- Palta hass.
- Conocimiento neoancestrales (confecciones, cerámicas, joyería)
- Fibra de camélidos
- Bambú
- Cacao y Café
- Turismo Andino

Avances en Procompite

**Acciones
Procompite
2009-Oct.
2014.**

	IMPLEMENTACIÓN DE LEY PROCOMPITE	2009 - Nov. 2014 S/. Millones
A.	Importes destinados para Procompite (Recursos Procompite)	575
B.	Financiamiento Procompite para iniciativas de negocio	
	B.1 Aprobados	388
	B.2 Ejecutados	261
C.	Aporte de los AEO	450
D.	Inversión total de las iniciativas de negocio financiadas (B+C)	838
	INDICADORES	2009 - NOV. 2014
E.	Porcentaje de financiamiento Procompite aprobado, con relación al Importe destinado para Procompite (B1/A).	67%
F.	Porcentaje de ejecución del financiamiento de iniciativas de negocio, con relación a los aprobado (B2/B1)	67%
G.	Porcentaje de financiamiento Procompite aprobado para iniciativas de negocio, con relación a la inversión total de las iniciativas de negocio cofinanciadas (B1/D).	46%
H.	Porcentaje de aporte AEO, con relación a la inversión total de las iniciativas de negocio financiadas (C/D).	54%

Fuente: Registros realizados por los Gobiernos Regionales y Gobiernos Locales en el Sistema de Información PROCOMPITE - SIPROCOMPITE (al 30/11/2014).

(*): Portal de Transparencia Económica (Consulta amigable)

Avances en Procompite

Avances Procompite 2009 - Nov. 2014, en principales regiones (en S/. millones)

REGION	Importe destinado para Procompite (a)		Financiamiento Procompite de Inicitivas de Negocio				Aporte de los AEO* (d)		Inversión Total de Inciativas de Negocios Financiadas (e=b+d)	
	Importe	%	Aprobado (b)	%	Ejecutado ©	%	Importe	%	Importe	%
Total General	575	100%	388	100	261	100	450	100	838	100
CUSCO	232	40	199	51	156	60	249	55	448	53
MD ECHARATE	107	19	102	26	91	35	117	26	219	26
HUANCAVELICA	58	10	32	8	13	5	40	9	72	9
HUANUCO	38	7	18	5	13	5	16	3	34	4
ANCASH	29	5	6	1	5	2	3	1	9	1
CAJAMARCA	26	4	19	5	10	4	22	5	41	5
LA LIBERTAD	23	4	17	4	10	4	17	4	34	4
PIURA	22	4	17	4	6	2	21	5	38	5
APURIMAC	22	4	22	6	19	7	20	4	41	5
AYACUCHO	17	3	1	0	817	0	2	0	3	0
PUNO	17	3	9	2	6	2	9	2	17	2
OTROS	91	16	49	13	21	8	52	11	100	12
CUSCO + HUANCAVELICA	291	51	231	59	169	65	289	64	520	62

Fuente: Registros realizados por los Gobiernos Regionales y Gobierno Locales en el Sistema de Información PROCOMPITE - SIPROCOMPITE.

Avances en Procompite

Gobiernos Regionales y Gobiernos Locales que han realizado acciones Procompite, 2009 – Nov. 2014

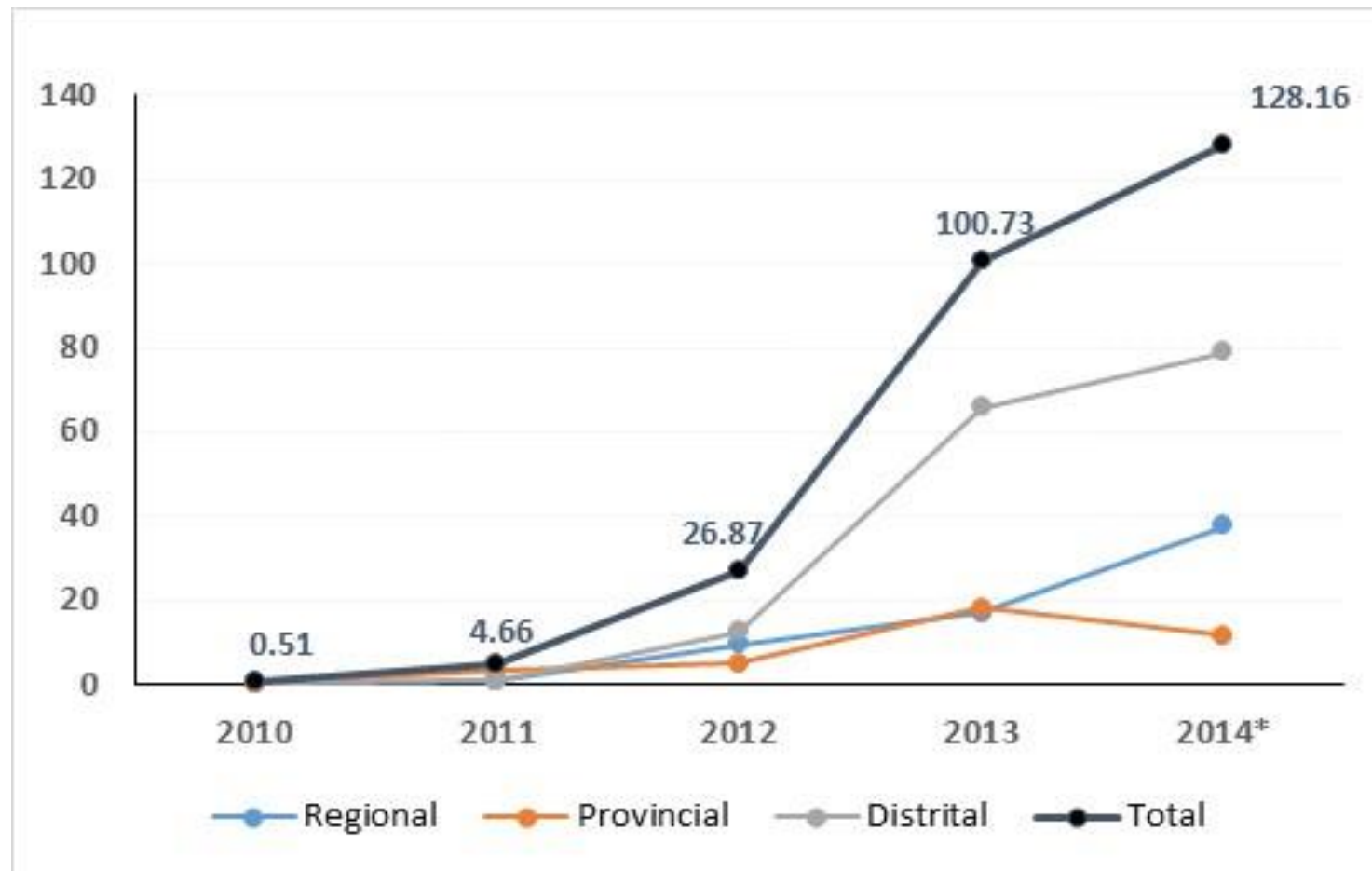
GOBIERNO REGIONAL / GOBIERNO LOCAL	Destinaron recursos	Aprobaron financiamiento	Ejecutaron Financiamiento
Total General	207	144	127
Gobiernos Regionales	17	15	14
Gobiernos Locales Provinciales	64	37	34
Gobiernos Locales Distritales	126	92	79

Fuente: Registros realizados por los Gobiernos Regionales y Gobiernos Locales en el Sistema de Información PROCOMPITE - SIPROCOMPITE (al 30/11/2014).

Desde el año 2009 hasta el 30 de noviembre de 2014, realizaron acciones Procompite un total de 207 Gobiernos Regionales y Gobiernos Locales, de éstos, 17 son Gobiernos Regionales, 64 son Gobiernos Locales Provinciales y 126 son Gobiernos Locales Distritales.

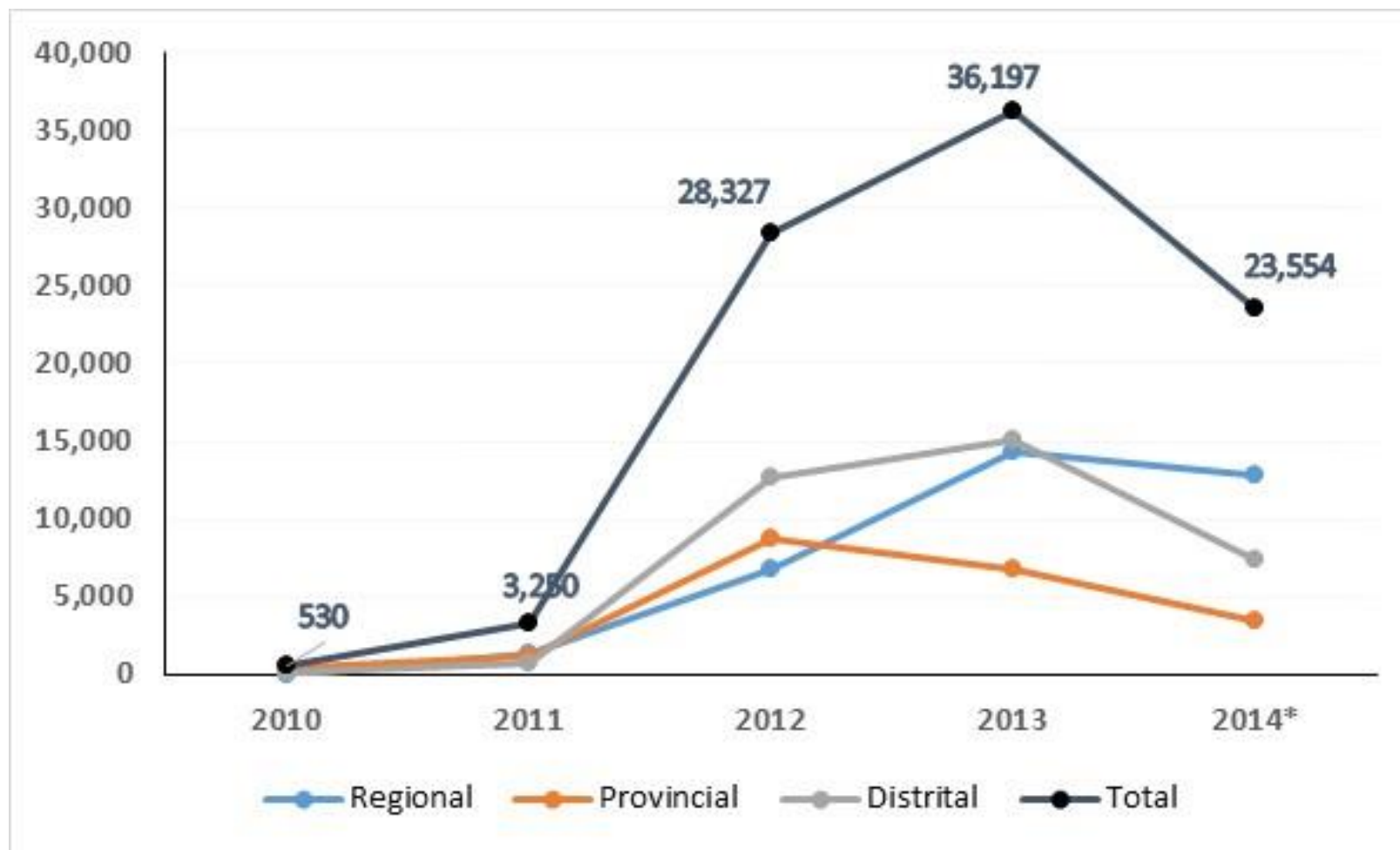
Avances en Procompite

Ejecución del financiamiento Procompite 2009 – Nov. 2014
(S/. Millones)



Avances en Procompite

Beneficiarios de las acciones Procompite 2009 - Nov. 2014





MUCHAS GRACIAS

Eloy Durán Cervantes
Director General
Dirección General de Inversión Pública

