



PERÚ

Ministerio
de Economía y Finanzas

Viceministerio
de Economía

Dirección General
de Inversión Pública

Seguimiento y Gestión de la Inversión Pública



Anthony Moreno Reaño

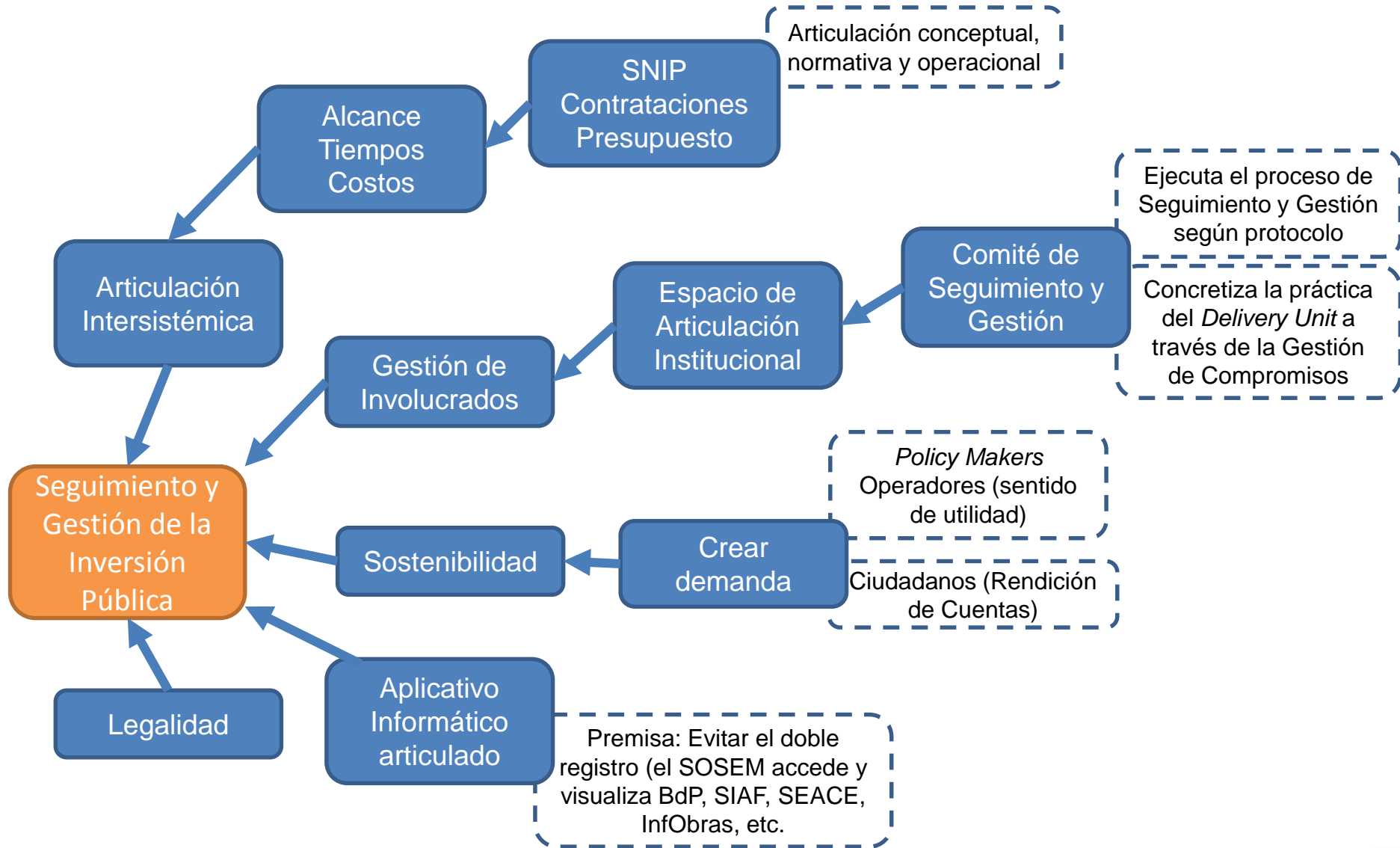
Dirección General de Inversión Pública

Director de Seguimiento y Evaluación de la Inversión Pública

amoreno@mef.gob.pe



MODELO DE SEGUIMIENTO Y GESTIÓN DEL SNIP



COMITÉ DE SEGUIMIENTO Y GESTIÓN

Lo preside el titular del Pliego, lo integran las áreas técnicas vinculadas a la gestión del proyecto.
Espacio de coordinación institucional que identifica y resuelve cuellos de botella



**Comité con
acompañamiento
de la DGIP**

G. Nacional	14
G. Regional	26
G. Locales	60

Objetivo: Articular acciones para la eficiente gestión de proyectos que permitan su ejecución en tiempos, costos y calidad óptima.

SINCERAMIENTO (1): ATOMIZACIÓN DE PROYECTOS

PIM




GOBIERNO NACIONAL

	N°	PIM
0 - 100,000	2,885	56,144,751
100,001 - 1,000,000	1,308	539,331,600
1,000,001 - 3,000,000	502	867,372,059
3,000,001 - 6,000,000	210	904,931,193
6,000,001 - 10,000,000	99	756,816,894
10,000,000 a más	163	11,957,016,968
TOTAL	5,167	15,081,613,465

GOBIERNOS REGIONALES

	N°	PIM
0 - 100,000	2,404	65,975,230
100,001 - 1,000,000	1,566	644,088,747
1,000,001 - 3,000,000	710	1,248,627,603
3,000,001 - 6,000,000	235	952,243,325
6,000,001 - 10,000,000	68	514,867,673
10,000,000 a más	91	3,468,275,495
TOTAL	5,074	6,894,078,073

sinceramiento



GOBIERNOS LOCALES

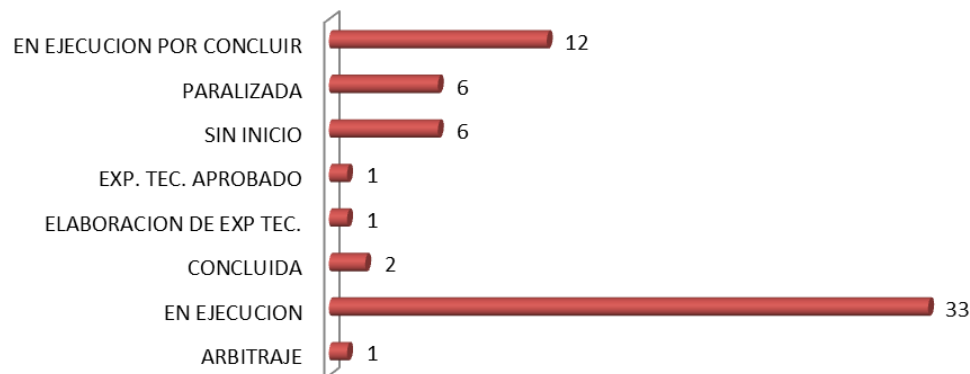
	N°	PIM
0 - 100,000	12,825	331,385,157
100,001 - 1,000,000	8,119	2,912,401,952
1,000,001 - 3,000,000	2,112	3,725,550,408
3,000,001 - 6,000,000	708	2,921,259,275
6,000,001 - 10,000,000	201	1,547,978,566
10,000,000 a más	103	2,933,728,828
TOTAL	24,068	14,372,304,186



- PIP's en proceso de arbitraje
- PIP's en ejecución
- PIP's concluidos
- PIP's en proceso de elaboración de expediente técnico
- PIP's con expediente técnico aprobado
- PIP's sin inicio
- PIP's paralizados
- PIP's en ejecución por concluir

SINCERAMIENTO (2): ESTRUCTURA DEL PRESUPUESTO DE PIP

ESTADO PIP EN EL PIA 2015



La Gerencia de Infraestructura tiene 33 PIP en ejecución con un Presupuesto de S/.44 millones, 1 PIP en arbitraje con S/. 3 millones, 6 PIP paralizados con S/.10.7 millones, 2 PIP concluidos con S/. 0.1 millones, 6 PIP que no han iniciado obra con 10 millones.

Muchos de estos millones pueden ser reasignados a PIP que se encuentren deficitarios.

ESTADO	NRO DE PROYECTOS	MONTO PIA (S/.)	SALDO PARA CONCLUIR (S/.)
ARBITRAJE	1	3,915,113.00	1,274.80
EN EJECUCION	33	44,283,508.00	170,303,968.44
CONCLUIDA	2	140,975.00	2,745,846.33
ELABORACION DE EXP TEC.	1	933,316.00	2,483,160.15
EXP. TEC. APROBADO	1	70,454,953.00	77,166,179.47
SIN INICIO	6	10,123,441.00	10,775,029.30
PARALIZADA	6	10,725,427.00	33,794,399.72
EN EJECUCION POR CONCLUIR	12	6,175,298.00	1,885,588.14
	62.00	146,752,031.00	299,155,446.35

SINCERAMIENTO DE PIM (3): PIM - CERTIFICACIÓN

Antecedentes del PIP:

Código SNIP	Monto según Viabilidad (En Millones)	Fecha de Viabilidad)	Monto según Expediente Técnico (En Millones)	Unidad Ejecutora	Fecha de Inclusión PAC
138325	81.47	29/04/2014	76.39	GR - GRI	01/07/2014

Código SNIP	Fecha de Convocatoria Ejecución	Firma de Contrato	Monto de Ejecución Obra (En Millones)	Monto de Supervisión (En Millones)	Fecha de Inicio de Obra	Plazo de Ejecución	Término de Obra Según Programación
138325	19/09/2014 Obra 04/07/2014... Supervisión	27/10/2014 Obra 27/10/2014..... Supervisión	66.89	2.745	08/11/2014	540 días calendarios	30/04/2016

Ejecución Presupuestal del Gasto al 31 de Dic. 2014:

Navegador		Descargas									
Reiniciar		Exportar		Graficar		Año 2014 Sólo Proyectos					
¿Quién gasta?		¿En qué se gasta?			¿Con qué se financian los gastos?		¿Cómo se estructura el gasto?	¿Dónde se gasta?		¿Cuándo se hizo el gasto?	
Ejecutora		Categoría Presupuestal	Act./Acción de Inv./Obra	Función	Rubro	Genérica	Departamento		Trimestre	Mes	
TOTAL		25,179,043,293			40,341,578,566	33,503,282,987	32,294,164,904	32,001,393,430	31,846,617,941	31,437,822,121	78.9
Nivel de Gobierno R: GOBIERNOS REGIONALES		4,659,597,558			7,798,342,261	6,189,179,248	6,083,928,218	6,083,245,860	6,080,007,177	6,032,692,510	78.0
Sector 99: GOBIERNOS REGIONALES		4,659,597,558			7,795,842,261	6,188,661,037	6,083,410,007	6,082,727,649	6,079,488,967	6,032,174,300	78.0
Pliego 462: GOBIERNO REGIONAL UCAYALI		120,072,193			195,788,724	169,790,254	169,743,623	169,743,623	166,602,883	154,964,991	85.1
Producto/Proyecto 2194822: MEJORAMIENTO DE LA VIA RUTA N° PE-18 C DESDE LA A/ SAENZ PEÑA HASTA LA A/ AEROPUERTO (CODIGO TEMPORAL RUTA UC-107), DISTRITO DE CALLERIA Y YARINACOCCHA, PROVINCIA CORONEL PORTILLO – UCAYALI		0			12,200,000	10,000,237	10,000,237	10,000,237	10,000,237	9,998,237	82.0
Ficha de Proyecto											
Fuente de Financiamiento		PIA	PIM	Certificación	Compromiso Anual	Ejecución			Avance %		
1: RECURSOS ORDINARIOS		0	10,520,000	9,476,645	9,476,645	9,476,645	9,476,645	9,476,645	9,476,645	9,476,645	90.1
5: RECURSOS DETERMINADOS		0	1,680,000	523,592	523,592	523,592	523,592	523,592	523,592	521,592	31.2

SINCERAMIENTO DE PIM (4): PIM - CERTIFICACIÓN

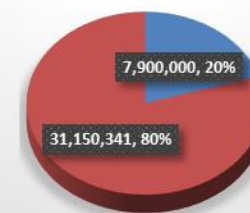
Ejecución Presupuestal del Gasto al cierre de Feb. 2015:

Navegador Descargas		Año 2015 Sólo Proyectos							
Reiniciar Exportar Graficar									
¿Quién gasta?	¿En qué se gasta?		¿Con qué se financian los gastos?	¿Cómo se estructura el gasto?		¿Dónde se gasta?	¿Cuándo se hizo el gasto?		
Ejecutora	Categoría Presupuestal	Act./Acción de Inv./Obra	Función	Rubro	Genérica	Departamento	Trimestre		
▲ TOTAL		23,894,244,317	27,342,065,411	7,852,924,057	4,256,611,567	2,223,669,105	1,915,024,629	1,479,510,490	7.0
▲ Nivel de Gobierno R: GOBIERNOS REGIONALES		4,427,571,017	5,073,130,963	1,132,637,218	612,139,859	476,141,599	430,583,602	284,271,953	8.5
▲ Sector 99: GOBIERNOS REGIONALES		4,427,571,017	5,073,130,963	1,132,637,218	612,139,859	476,141,599	430,583,602	284,271,953	8.5
▲ Pliego 462: GOBIERNO REGIONAL DEL DEPARTAMENTO DE UCAYALI		120,450,912	139,848,656	21,372,237	20,396,477	20,141,558	7,404,743	2,498,052	5.3
▲ Producto/Proyecto 2194822: MEJORAMIENTO DE LA VÍA RUTA N° PE-18 C DESDE LA A/M. SAENZ PEÑA HASTA LA A/M. AEROPUERTO (CODIGO TEMPORAL RUTA UC-107), DISTRITO DE CALLERIA Y YARINACocha, PROVINCIA CORONEL PORTILLO – UCAYALI		38,425,816	39,050,341	7,900,000	7,755,474	7,750,000	2,577,156	478,254	6.6
▲ Fecha de Proyecto									
▲ Mes 2: febrero				7,900,000	7,755,474	7,750,000	2,577,156	478,254	
Fuente de Financiamiento		PIA	ΔPIM	Certificación	Compromiso Anual	Ejecución			Avance %
						Atención de Compromiso Mensual	Devengado	Girado	
1: RECURSOS ORDINARIOS				7,900,000	7,755,474	7,750,000	2,577,156	478,254	

Prácticas de Certificación y Compromiso:

- La GRI a través de su Planificador, solicitaba las Certificaciones Presupuestales a la Sub-Gerencia de Presupuesto, en función a las valorizaciones de obra presentadas y aprobadas por cada mes.
- Hasta el mes de Febrero de ese año, solamente se había certificado y comprometido el 20% del PIM.

Febrero: Certificación Presupuestal del PIP



■ Certificado ■ No Certificado

SINCERAMIENTO DE PIM (5): CERTIFICACIÓN - COMPROMISO

Ejecución Presupuestal del Gasto al 20.03.2015:

Reiniciar

Exportar

Graficar

Año

2015

|

Sólo Proyectos

¿Quién gasta?	¿En qué se gasta?			¿Con qué se financian los gastos?	¿Cómo se estructura el gasto?	¿Dónde se gasta?	¿Cuándo se hizo el gasto?			
Ejecutora	Categoría Presupuestal	Act./Acción de Inv./Obra	Función	Rubro	Genérica	Departamento	Trimestre	Mes		
TOTAL		23,894,244,317		27,342,065,411	7,852,924,057	4,256,611,567	2,223,669,105	1,915,024,629	1,479,510,490	7.0
Nivel de Gobierno R: GOBIERNOS REGIONALES		4,427,571,017		5,073,130,963	1,132,637,218	612,139,859	476,141,599	430,583,602	284,271,953	8.5
Sector 99: GOBIERNOS REGIONALES		4,427,571,017		5,073,130,963	1,132,637,218	612,139,859	476,141,599	430,583,602	284,271,953	8.5
Pliego 462: GOBIERNO REGIONAL DEL DEPARTAMENTO DE UCAYALI		120,450,912		145,542,372	75,289,050	25,403,319	23,007,504	14,695,382	13,018,714	10.1
Producto/Proyecto 2194822: MEJORAMIENTO DE LA VIA RUTA N° PE-18 C DESDE LA A/ SAENZ PEÑA HASTA LA A/ AEROPUERTO (CODIGO TEMPORAL RUTA UC-107), DISTRITO DE CALLERIA Y YARINACocha, PROVINCIA CORONEL PORTILLO – UCAYALI		38,425,816		39,050,341	34,319,182	7,766,274	7,766,274	4,683,169	4,683,169	12.0
Ficha de Proyecto										
Fuente de Financiamiento		PIA	ΔPIM	Certificación	Compromiso Anual	Ejecución			Avance %	
						Atención de Compromiso Mensual	Devengado	Girado		
5: RECURSOS DETERMINADOS		25,325,912	25,950,437	21,219,978	0	0	0	0	0.0	
1: RECURSOS ORDINARIOS		13,099,904	13,099,904	13,099,204	7,766,274	7,766,274	4,683,169	4,683,169	35.8	

Monto según Expediente Técnico (En Millones)	Ejecución Acumulada a la Fecha (En Millones)	PIM 2015 (En Millones)	Certificación (En Millones)	Avance Físico (%)
76.39	14.68	39.050	34.32	8.81

- Cambios en prácticas:
- En Marzo 2015, la certificación presupuestal representa el 88% del PIM pero el compromiso sigue siendo 20% del PIM .
 - Se generó un incremento del 68% en la certificación, respecto del mes anterior.



GESTIÓN CONTRACTUAL: PLAZOS

PLAZOS SIN ELEVACIÓN DE BASES NI INTERPOSICIÓN DE RECURSOS DE APELACIÓN:

TIPO SELECCION/ FASES	ACTOS PREPARATORIOS				SELECCION			EJECUCION CONTRACTUAL	Total (Días Hábiles)
	Aprobación del Exp. de Contratación (*)	Designación de Comité Especial (*)	Elaboración de Bases (*)	Aprobación de Bases (*)	Plazo General del proceso	Buena Pro (*)	Consentimiento	Suscripción de Contrato	
	Desde Formulación del Requerimiento	Desde aprobación del Exp. de Contratación	Desde la Notificación al Comité	Desde la elevación de Bases	Desde Convocatoria hasta Presentación de Propuestas	Desde la Presentación de propuestas	Desde la Buena Pro	Desde el Consentimiento (Presentación Documentos + Subsanación + Firma de Contrato)	
Licitación Pública / Concurso Público (Bienes, servicios y obras)	7	2	3	2	22	2	8	12	58
Adjudicaciones Directas (Bienes, servicios y obras)	7	2	3	2	10	2	5	12	43
Adjudicación de Menor Cuantía para Obras	7	2	2	2	6	2	5	12	38
Adjudicación de Menor Cuantía para Bienes y Servicios	4	0	2	2	2	2	5	7	24

(*) Plazos que dependen de la Entidad

Plazos ideales para concluir un proceso de contratación; sin embargo estos no deberían ser considerados por el Área Usuaria para programar sus necesidades en el PAC.

GESTIÓN CONTRACTUAL: PLAZOS

PLAZOS CON ELEVACIÓN DE BASES E INTERPOSICIÓN DE RECURSOS DE APELACIÓN:

TIPO SELECCION/ FASES	ACTOS PREPARATORIOS				SELECCION				EJECUCION CONTRACTUAL	Total (Días Hábiles)
	Aprobación del Exp. de Contratación (*)	Designación de Comité Especial (*)	Elaboración de Bases (*)	Aprobación de Bases (*)	Plazo General del proceso con Elevación de Observaciones	Buena Pro (*)	Consentimiento	Resolución del Recurso de Apelación	Suscripción de Contrato	
	Desde Formulación del Requerimiento	Desde aprobación del Exp. de Contratación	Desde la Notificación al Comité	Desde la elevación de Bases	Desde Convocatoria hasta Presentación de Propuestas	Desde la Presentación de propuestas	Desde la Buena Pro	Desde la interposición del Recurso	Desde el Consentimiento (Presentación Documentos + Subsanación + Firma de Contrato + Ampliación de Plazo a Solicitud del Contratista)	
Licitación Pública / Concurso Público (Bienes, servicios y obras)	7	2	3	2	35	2	8	28	22	109
Adjudicaciones Directas (Bienes, servicios y obras)	7	2	3	2	23	2	5	12	22	78
Adjudicación de Menor Cuantía para Obras	7	2	2	2	19	2	5	12	22	73
Adjudicación de Menor Cuantía para Bienes y Servicios	4	2	0	2	-	2	5	12	12	39

(*) Plazos que dependen de la Entidad

Plazos estimados para concluir un proceso de contratación; incorporando elevación de bases, interposición de recursos de apelación y solicitud de ampliación de plazo para firma de contrato.

MEDIDAS EN MATERIA DE MODIFICACIONES PRESUPUESTARIAS EN MARCO DEL DU 004-2015 (Periodo Lluvias 2015-2016 y FEN) (*)

Gobierno Nacional

- Autoriza a realizar modificaciones presupuestarias en el nivel funcional programático para el financiamiento de las intervenciones que permitan la reducción de riesgos, preparación y respuesta.
- Dichas modificaciones presupuestarias se destinan **exclusivamente** al financiamiento de las acciones, bajo responsabilidad.

Excepción de las restricciones

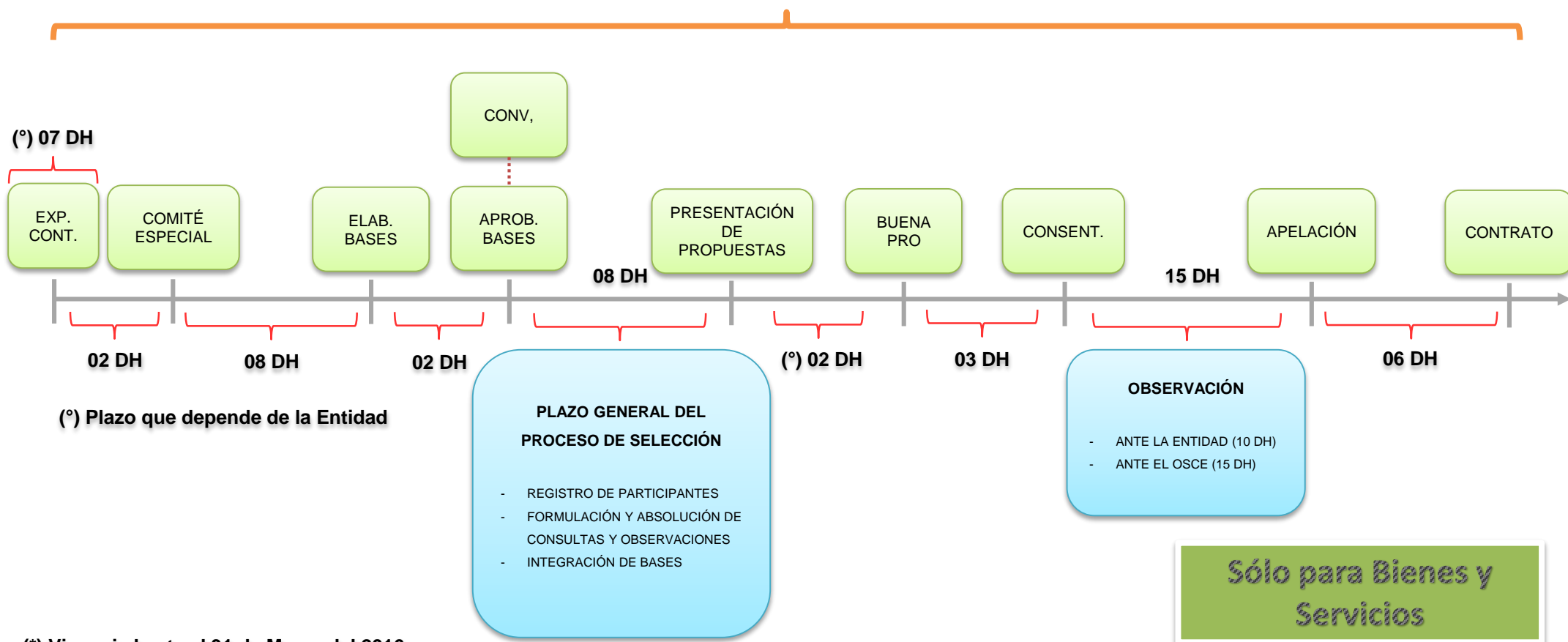
- Se autoriza habilitaciones para gastos corrientes con cargo a anulaciones presupuestarias, vinculadas a gastos de inversión. (Literal c) del numeral 41.1 del artículo 41 de Ley 28411 LGSNP). [Ejemplo. PIM de un PIP puede habilitar las Especificas en Gasto Corriente que cumplan el fin del DU.](#)
- Podrán ser objeto de anulaciones presupuestarias los créditos presupuestarios asignados para el financiamiento de los programas presupuestales estratégicos (artículo 80 de Ley N° 28411 LGSNP). [Ejemplo. el PIM de un PIP y/o actividad de un PP puede habilitar otras categorías presupuestales, incluido Gasto Corriente autorizada x el DU.](#)
- Podrán habilitar de las especificas de gasto a otras partidas o especificas de gasto de sus presupuestos institucionales: (Ley N° 30281 Ley Presupuesto del Sector Publico 2015)
 - a) CAS y Contribuciones ESSALUD (Numeral 9.4 del Art 9)
 - b) Combustibles y Carburantes (Trigésima Séptima Disp. Comp Final)
 - c) Repuestos y accesorios ; Suministros y Servicios para el mantenimiento, acondicionamiento y reparación;(Sexagésima Cuarta Disposición Complementaria final.
[Ejm. El PIM asignado a las Especificas de Gasto descritas, pueden habilitar a otros Gastos que cumplan el fin del DU.](#)

(*) Vigencia hasta el 31 de Diciembre del 2015

PLAZOS DE PROCEDIMIENTO ESPECIAL DE CONTRATACIÓN EN MARCO DEL DU 04-2015 (Periodo de Lluvias 2015-2016 y FEN) (*)

PLAZO TOTAL 53 DÍAS HÁBILES CON RECURSO DE APELACIÓN = 74 DÍAS CALENDARIOS = 2.5 MESES

PLAZO TOTAL 38 DÍAS HÁBILES SIN RECURSO DE APELACIÓN = 53 DÍAS CALENDARIOS = 1.8 MESES



(*) Vigencia hasta el 31 de Marzo del 2016

LINEAMIENTOS Y CRITERIOS PARA LAS INTERVENCIONES A SER EJECUTADAS EN MARCO DEL DU 004-2015- RS N°236-2015-PCM

Objetivos Específicos

- Identificar los tipos de proyectos de inversión y actividades que deben ejecutarse en zonas declaradas en estado de emergencia por peligro inminente. (tipo de peligro y posibles daños)
- Regula procedimientos para la atención de solicitudes de recursos presentados por los tres niveles de Gobierno para su financiamiento.
- Orienta el adecuado registro presupuestario del gasto en el SIAF aplicable para los tres niveles de Gobierno.



Lineamientos y criterios para identificar y priorizar Proyectos Inversión y Actividades

Criterios específicos para Proyectos de Inversión ([defensas ribereñas](#), [diques contención ante huaycos](#), [muros contención](#))

Criterios específicos para Actividades ([Mantenimiento Cauces](#), [defensas ribereñas](#), [drenajes y canales de riego](#) (señaladas en el Cuadro N° 01 de la RS)

Actividades de Emergencia y los PIP de Emergencia.

[Aplicación de Directiva N° 002 y 003 -2014-EF/63.01](#)

[Informe de Elegibilidad emitido por la DGIP vinculados al DU 004-2015](#)

Requisitos Generales

Informe de Oficina de Presupuesto ([demostrar no cuenta con recursos](#))

Cronograma Ejecución([Ejecución en ejercicio fiscal 2015 -Anexo 01](#))

Sustento y Descripción Zona Intervención definida ([Anexo 02](#))

Procedimientos

Gobiernos Nacionales .- [Sectores y CONAGER-FEN](#)

Gobiernos Sub Nacionales .- [Regiones y CONAGER-FEN](#)

Los tres niveles de gobierno de manera excepcional y temporal registraran los gastos por las intervenciones en la actividad [5005827 Atención del Fenómeno del Niño](#) (señalado en el Cuadro N° 02 de la RS)

